

3. Úloha

Ahojte žiaci keramického odboru,
na začiatku sa chcem poďakovať žiakom, ktorí si už splnili aj druhú úlohu. Teší ma vaša
aktívna práca. Dúfam, že práca s hlinou je pre vás ďaleko zaujímavejšia a zábavnejšia.

Prikladám link výtvarníckej vianočnej výstavy, ktorú nám pán Hacaj natočil, je aj na stránke
školy, za čo mu ďakujeme.

<https://youtu.be/ptsSFX0W8QM>

Tretia úloha je na tému: „ **drobný reliéf (rybičky).**“

Dnes si vyrobíme malé reliéfy, niečo podobné ako kachličky.

Nižšie vo foto návode si môžete pozorne pozrieť celý postup. Vaše práce môžu byť iné, je to
na vašej kreativite a zručnosti, či schopnosti sa s danou úlohou popasovať.


Dôležitá správa: hlinu a vysušené výrobky budem vydávať a preberať v ZUŠke **v utorok a
vo štvrtok o 14:00 až 16:00 hod.** Kto by mal záujem tvoriť aj cez prázdniny, môže si prísť pre
hlinu. Potom si môže vyrobiť výrobky podľa vlastnej fantázie.



Budem sa tešiť na ďalšiu prácu Prosím poslať hotové práce (stačí foto alebo kto má možnosť
sken práce) na e-mail mkovac.zus@gmail.com, do predmetu prosím napísať číslo úlohy a
meno žiaka. Pre istotu prikladám aj moje telefónne číslo pre prípadné dotazy **0907320991**.


Váš učiteľ keramiky Miloš Kováč

Na uľahčenie práce je dobre si vyrobiť návrh z papiera.











Keď máme návrhy hotové, pripravíme si hlinu a môžeme ísť na to.















