

**Temat: Powtórka z Mickiewicza – „Świtezianka”.**

Na dzisiejszej lekcji:

- przypomnisz i omówisz treść ballady „Świtezianka”;
- ułożysz wydarzenia w porządku chronologicznym;
- napiszesz wypowiedź o charakterze argumentacyjnym;
- przyporządkujesz cechy ballady do odpowiedniego rodzaju literackiego.

1. Sprawdzenie pracy domowej.

**Motyw przyrody w „Panu Tadeuszu”.** Przypomnij sobie (albo dowiedz się), jaką rolę odgrywa przyroda w „Panu Tadeuszu”.

**Przedstaw argument uzasadniający tezę, że przyroda odgrywa dużą rolę w życiu człowieka.**

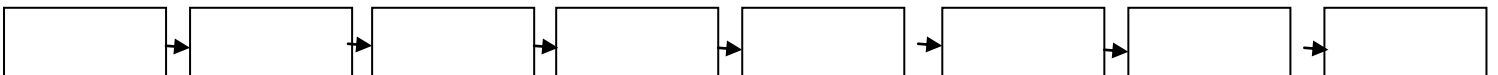
**Zacznij od słów:**

**W pierwszym argumencie odwołam się do lektury „Pan Tadeusz” Adama Mickiewicza.**

2. Przypomnienie treści ballady.





<https://youtu.be/1XjhpW6lDzM>

3. Omówienie świata przedstawionego w utworze.
4. Ballada jako utwór romantyczny. Motyw winy i kary. Rola przyrody w przedstawieniu zdarzeń.
5. Układanie w kolejności chronologicznej wydarzeń opisanych w utworze. KARTA PRACY 1



6. Interpretacja obrazu. Tworzenie wypowiedzi argumentacyjnej. KARTA PRACY 2
7. Cechy ballady. KARTA PRACY 3

KARTA PRACY 1



## KARTA PRACY 2

Przyjrzyj się obrazowi i wykonaj polecenia.



1. Czy zamieszczony obraz może stanowić ilustrację do ballady Adama Mickiewicza „Świtezianka”?
2. Wymień środki, dzięki którym autor obrazu ukazał nastrój tajemniczości.

### KARTA PRACY 3

Ballada jest gatunkiem łączącym elementy liryki, epiki i dramatu. Przypisz podane cechy ballady do rodzaju literackiego, dla którego są charakterystyczne. Wpisz oznaczenia literowe do tabeli.

- A. obecność narratora
- B. dialogi
- C. fabuła
- D. budowa stroficzna
- E. rymy
- F. świat przedstawiony
- G. didaskalia

Cechy liryki	Cechy epiki	Cechy dramatu

### ZADANIE DOMOWE

Ustal z jakiego utworu pochodzą następujące cytaty:

**„ Kto nie doznał goryczy ni razu/Ten nie dozna słodyczy w niebie.”**

**„ Kto nie dotknął ziemi ni razu,/Ten nigdy nie może być w niebie.”**

**„Bo kto nie był ni razu człowiekiem,/Temu człowiek nic nie pomoże.”**

Następnie narysuj komiks składający się z trzech obrazków, na których przedstawisz postacie wypowiadające te słowa. Ułóż obrazki w kolejności chronologicznej.