

ZAJĘCIA KOREKCYJNO-KOMPENSACYJNE – KL.1 (19.04.2021r.)

Temat: Ćwiczenia w czytaniu i pisaniu.

Cele zajęć







uczeń:

- ćwiczy umiejętność czytania i pisania krótkich wyrazów,
- rozwija koncentrację uwagi.

1. Czytaj i myśl – wskazywanie odpowiedniego obrazka po wysłuchaniu krótkiej zagadki, wyodrębnianie pierwszej głoski.
2. Czytam słowa – czytanie krótkich wyrazów i łączenie z odpowiednim obrazkiem. Samodzielne rysowanie 3 dowolnych obrazków + podpisy do obrazków.
3. Wskaż obrazek – wskazywanie obrazków, które zaczynają się tą samą głoską.
4. „A” jak... - gra dydaktyczna – nauczyciel mówi START i bezgłośnie wypowiada alfabet, dziecko zatrzymuje słowem STOP i podaje słowa rozpoczynające się głoską, na której zatrzymał się nauczyciel.

Wskaż obrazek - Czytaj i myśl!

To COŚ jest zielone, okrągłe, ma dziurki i nie służy do zabawy.







Wskaż obrazek - Czytaj i myśl!

To COŚ potrafi latać, ma skrzydła i jest maszyną.





Wskaż obrazek - Czytaj i myśl!

To COŚ jest kuliste, pomarańczowe i można to zjeść.

Wskaż obrazek - Czytaj i myśl!

To COŚ nie jest twarde, jest niebieskie i można to na siebie włożyć.

KOT



NOC



LIS



LATO



PAS



SER



Wskaż obrazek - Zaczynają się na tę samą literę




Wskaż obrazek - Zaczynają się na tę samą literę



Wskaż obrazek - Zaczynają się na tę samą literę



Wskaż obrazek - Zaczynają się na tę samą literę



Wskaż obrazek - Zaczynają się na tę samą literę

