

# Rozwijanie umiejętności myślenia kreatywnego oraz wyrażania emocji

## Instrukcja do kart pracy

### Karty pracy przeznaczone dla uczniów klas I-IV

Rozwijane umiejętności:

- ▶ kreatywne myślenie,
- ▶ formułowanie myśli,
- ▶ tworzenie spójnej narracji,
- ▶ poszukiwanie rozwiązań w sytuacjach problemowych.

Do uzupełnienia kart pracy potrzebne będą:

- ▶ kolorowe kredki, mazaki
- ▶ nożyczki,
- ▶ taśma klejąca,
- ▶ patyczki po lodach, wykałaczki, niepotrzebne kredki.

Zestaw zawiera 9 kart pracy, które pomogą dziecku samodzielnie przygotować miniprzedstawienie. [Materiały warto wydrukować na sztywnych arkuszach.](#)

Gdy dziecko za pomocą materiałów stworzy projekt postaci, zamek, narysuje scenariusz, mapę oraz herb przedstawienia, warto zachęcić je do swobodnej zabawy w teatr, w którym rodzic lub rodzeństwo może wcielić się zarówno w rolę widza, jak i aktywnego uczestnika zdarzeń.

Ważne jest, aby:

- ▶ zachęcić dziecko do samodzielnej pracy,
- ▶ docenić kreatywność myślenia,
- ▶ nie oceniać krytycznie narracji stworzonej przez dziecko,
- ▶ okazywać zaniepokojenie dalszymi losami postaci.

## Rozwijanie umiejętności myślenia kreatywnego oraz wyrażania emocji

Każdy może stworzyć swój teatr, także Ty! Wytnij poniższe postacie i przyklej taśmą do patyczka. Nadaj im imiona!



## Rozwijanie umiejętności myślenia kreatywnego oraz wyrażania emocji

Każdy może stworzyć swój teatr, także Ty! Wytnij poniższe postacie i przyklej taśmą do patyczka. Nadaj im imiona!



## Rozwijanie umiejętności myślenia kreatywnego oraz wyrażania emocji

Oto dwóch dzielnych rycerzy gotowych, by odegrać ważną rolę w Twoim teatryku. Wytnij ich i przyklej taśmą do patyczka. **Nadaj im imiona.**



## Rozwijanie umiejętności myślenia kreatywnego oraz wyrażania emocji

Bajki bez magicznych smoków byłyby nudne... Wytnij smoki i przyklej taśmą do patyczka. Jak nazwiesz członków Smoczej rodziny?




## Rozwijanie umiejętności myślenia kreatywnego oraz wyrażania emocji

To, co na pewno przyda się w królestwie, to jego mapa. Nie pozwól zbłądzić wędrowcom i narysuj plan ziem, którymi władasz.



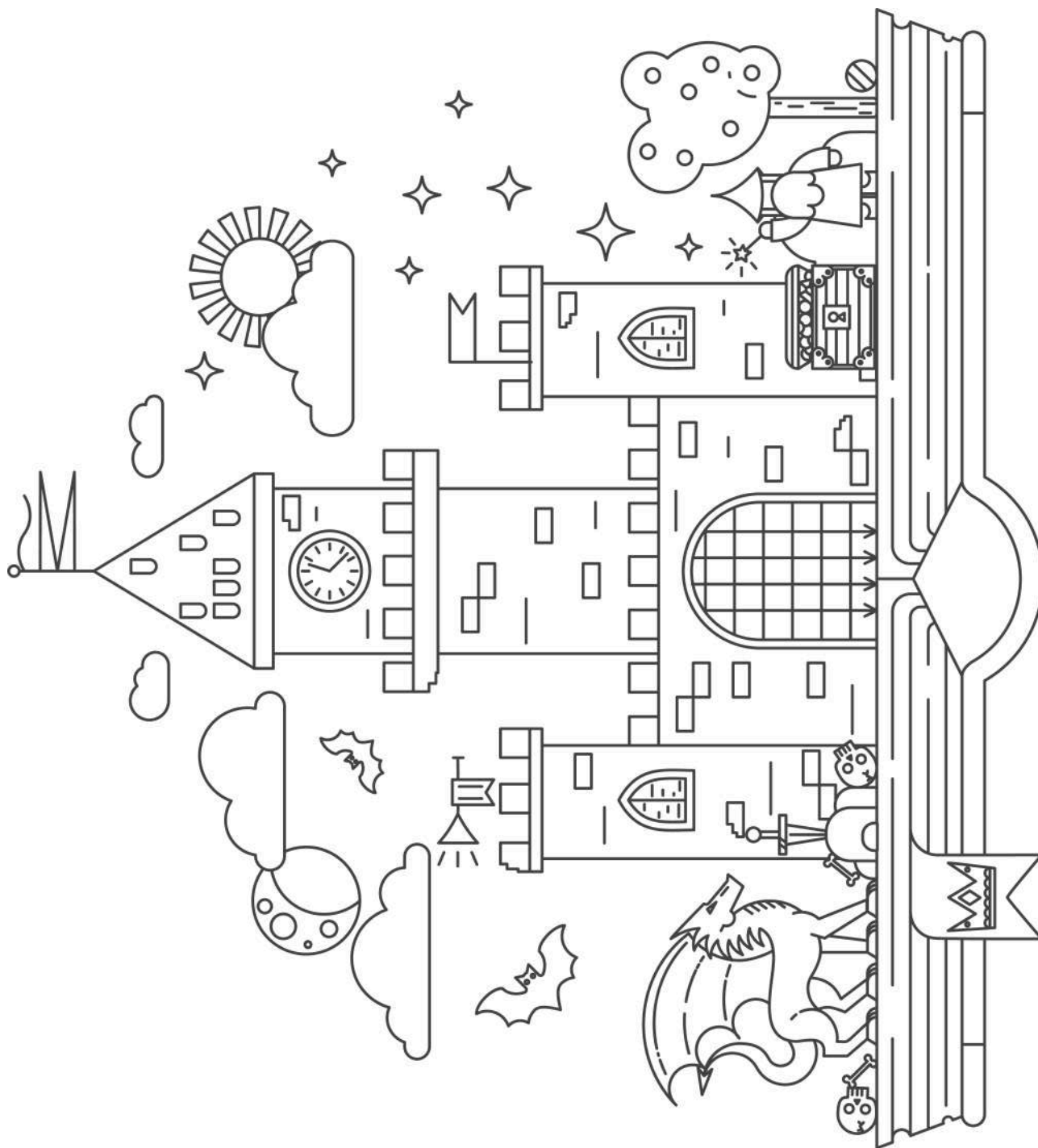
## Rozwijanie umiejętności myślenia kreatywnego oraz wyrażania emocji

Tworząc własne Królestwo nie możesz zapomnieć o herbie. Ważne, aby herb symbolizował to, co dla mieszkańców Królestwa jest najważniejsze. Wybierz jeden ze wzorów i zaprojektuj własny, niepowtarzalny herb.



## Rozwijanie umiejętności myślenia kreatywnego oraz wyrażania emocji


Czy Królestwo może istnieć bez zamku? Na pewno nie! Pokoloruj zamek. Możesz wykorzystać go jako tło do rozgrywających się wydarzeń.





## Rozwijanie umiejętności myślenia kreatywnego oraz wyrażania emocji

Czas na zaplanowanie przedstawienia w Twoim teatrzyku! Narysuj scenariusz spektaklu w formie komiksu.

A large rectangular frame divided into seven irregular panels, intended for drawing a comic strip. The panels are arranged in a non-uniform grid, with some being larger than others, providing space for students to create a visual narrative.

## Rozwijanie umiejętności myślenia kreatywnego oraz wyrażania emocji

